

Уважаемый пользователь,

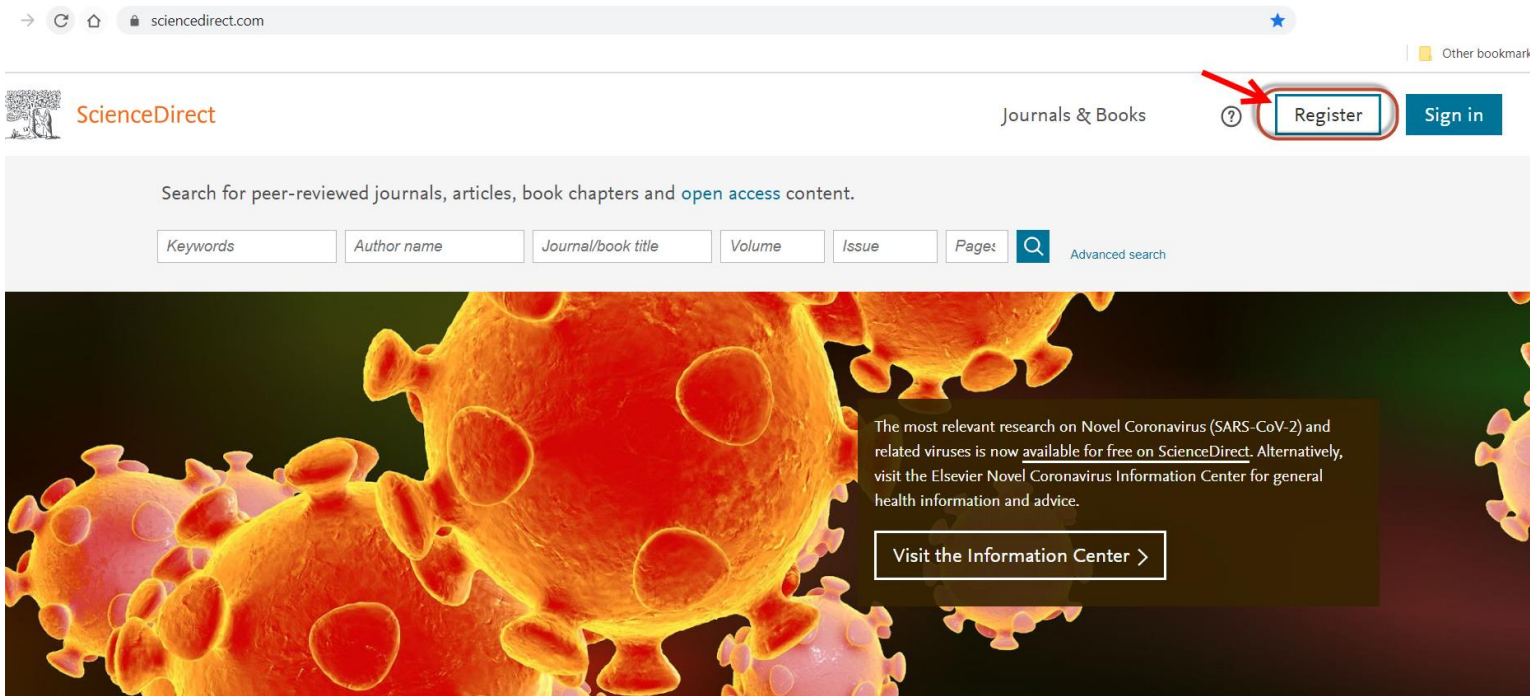
С помощью этой инструкции вы сможете настроить удалённый доступ к ресурсам Elsevier (ScienceDirect [www.sciencedirect.com](http://www.sciencedirect.com), Scopus [www.scopus.com](http://www.scopus.com), SciVal [www.scival.com](http://www.scival.com), Reaxys [www.reaxys.com](http://www.reaxys.com)), при наличии подписки на эти ресурсы (и/или доступа к этим ресурсам, например, в рамках Национальной или Централизованной подписки) у вашей организации. Удалённый доступ к платформам Elsevier, свяжет ваш служебный профиль\* (новый или уже существующий) с профилем вашей организации, тем самым обеспечив вам доступ к платформам согласно действующей подписки на электронные ресурсы Elsevier. Однако одним из условий является регистрация пользователя, используя служебную эл.почту (из домена вашей организации).

**Пожалуйста, внимательно прочитайте эту инструкцию и следуйте нижеприведенным шагам, чтобы обеспечить успешную регистрацию и настройку опции удалённого доступа.**

Для активации удаленного доступа выполните следующие действия:

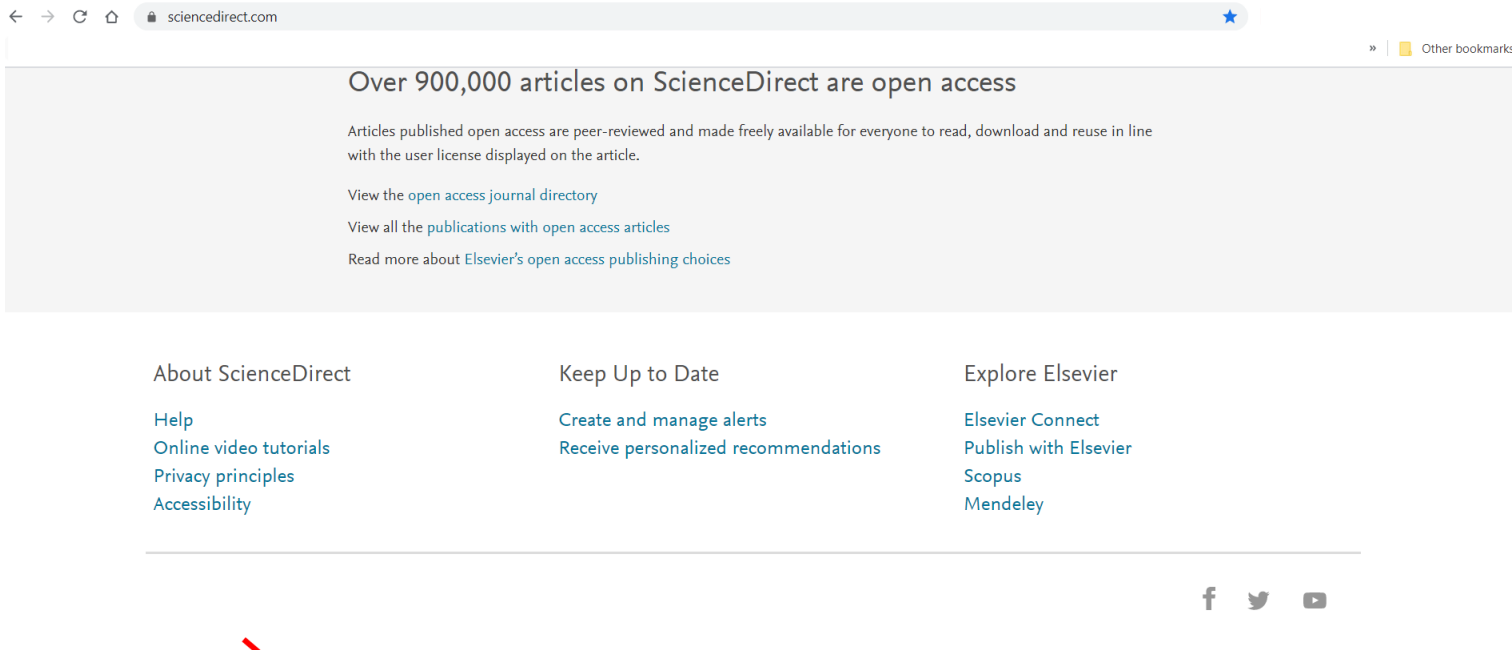
1. Если у вас есть логин и пароль для персонализированного доступа к подписанному/доступному ресурсу Elsevier, сформированные с IP адресов организации (имеющей доступ или подписку на все или несколько вышеуказанных ресурсов Elsevier) – сразу перейдите к **пункту 2**.

Если у вас еще нет логина и пароля для персонализированного доступа - вам надо зайти на сайт подписанного ресурса (к которому у организации есть доступ), например на <https://www.sciencedirect.com>, и зарегистрироваться «**Create account**» используя служебную эл.почту:

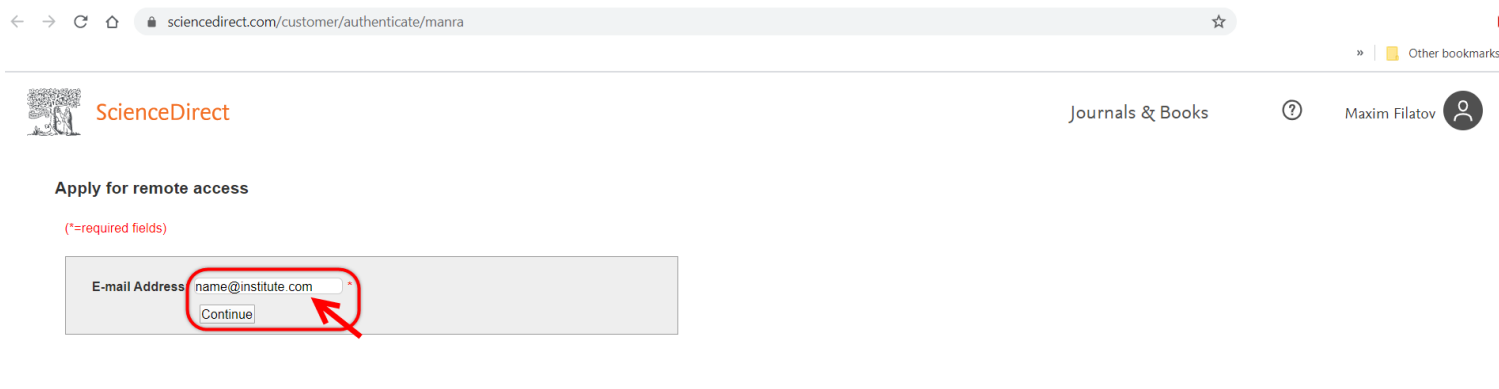


\*Служебный профиль – профиль, где в качестве **login**-а используется служебный е-майл, то есть е-майл из домена вашей организации

- После регистрации, перейдите по ссылке [www.sciencedirect.com](http://www.sciencedirect.com). Прокрутите страницу вниз и кликните на ссылку «Remote access»:




- После этого система предложит вам ввести вашу служебную эл.почту. Укажите служебный адрес, который вы использовали при регистрации/для персонализированного доступа к ресурсу (см. пункт 1 выше). Далее нажмите «Continue»:



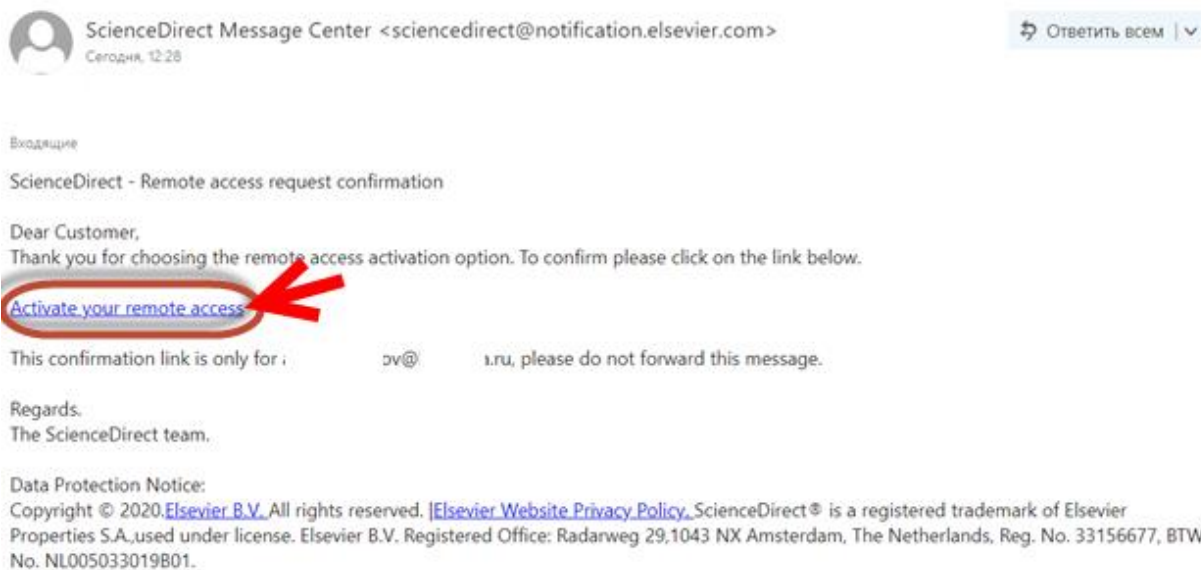
- После введения адреса, система отправит на указанный адрес ссылку для подтверждения активации удаленного доступа.

\*Служебный профиль – профиль, где в качестве login-а используется служебный е-майл, то есть е-майл из домена вашей организации

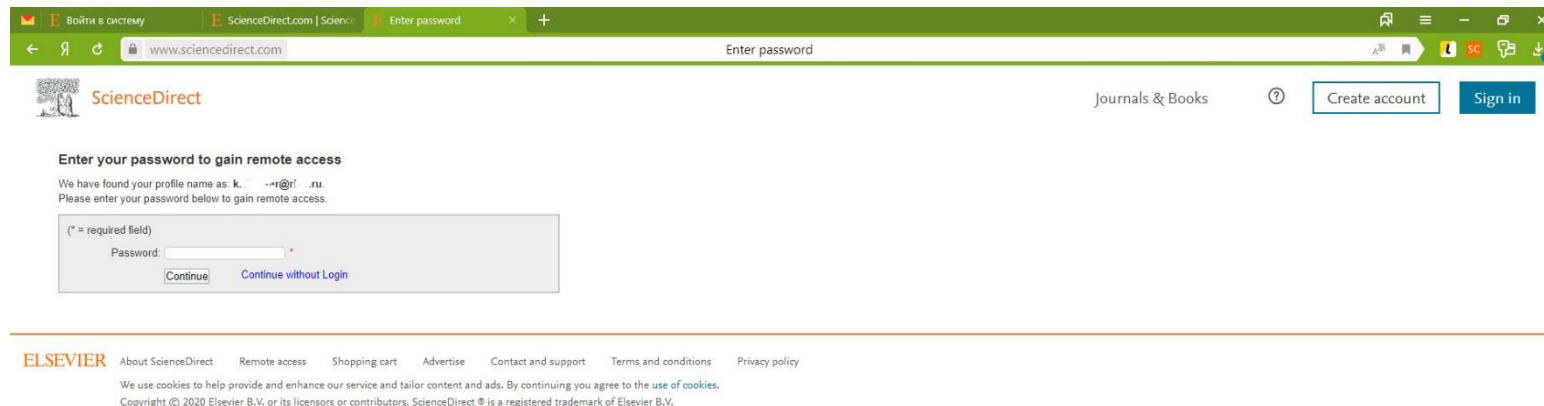


5. Пожалуйста, проверьте почту по указанному адресу и активируйте высланную ссылку:

## ScienceDirect - Remote access request confirmation

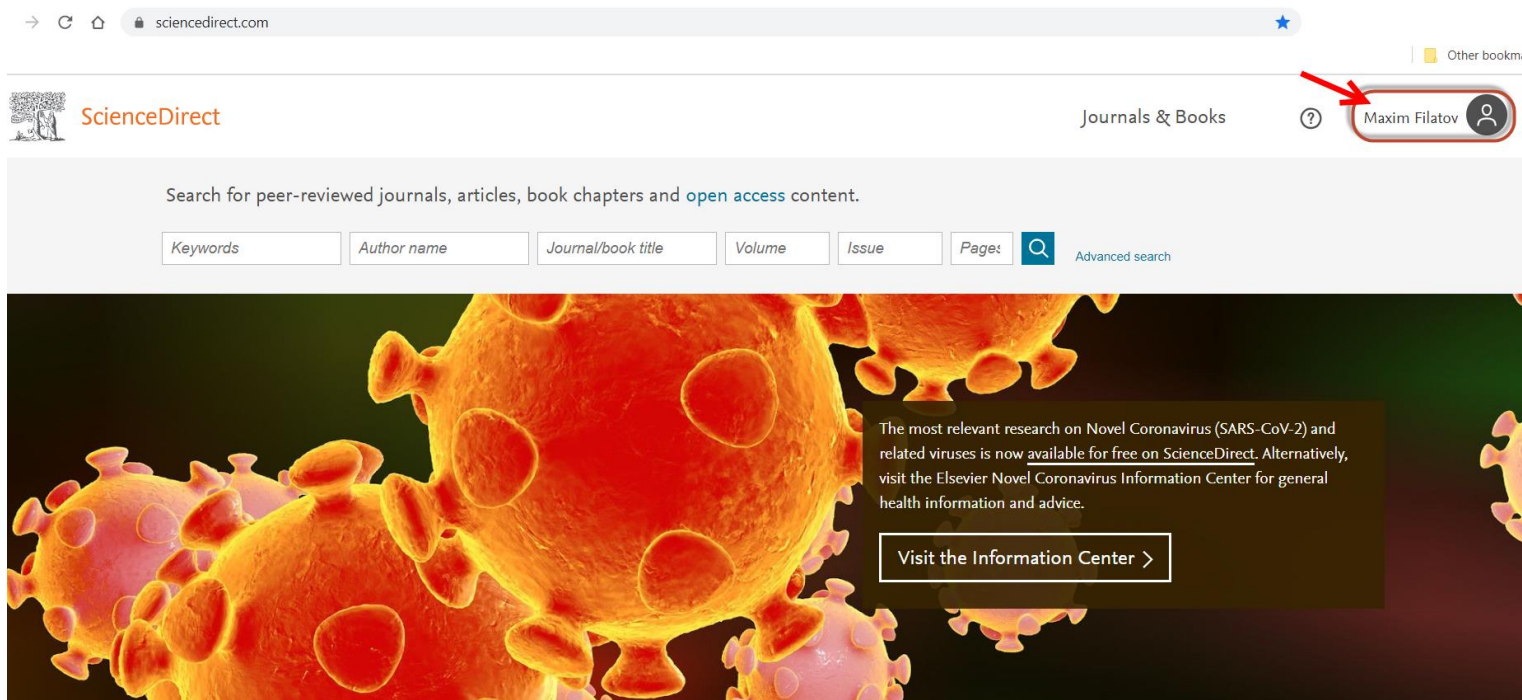


6. После активации/переходе по высланной ссылке, система переведет вас на страницу ввода пароля. Введите пароль, созданный и используемый в комбинации с логином для персонализированного доступа (см. пункт 1 выше).



\*Служебный профиль – профиль, где в качестве **login**-а используется служебный е-майл, то есть е-майл из домена вашей организации

7. Если вы правильно ввели логин и пароль, в верхнем правом углу вы увидите подтверждение



8. После активации, вам может потребоваться очистить Cookies и Историю в настройках интернет-браузера, после чего перейдите ещё раз по ссылке [www.sciencedirect.com](http://www.sciencedirect.com), авторизируйтесь для проверки удалённого доступа.
9. Также попробуйте проверить активированный удаленный доступ, например, с мобильного устройства, перейдя на подписанный/доступный для вашей организации ресурс и введя логин и пароль для персонального доступа (см. **пункт 1** выше).
10. При успешной активации удаленного доступа вы сможете им пользоваться в течение 180 дней. Для автоматического продления удаленного доступа (еще на 180 дней), вам нужно будет зайти на подписанный/доступный ресурс Elsevier с IP адресов организации и залогиниться.
11. Если по какой-то причине вы не смогли активировать удаленный доступ по вышеизложенной инструкции, пожалуйста, обратитесь в службу поддержки:
  - через заполнение онлайн-формы (на англ.)  
<https://service.elsevier.com/app/contact/supporthub/sciencedirect/>
  - через онлайн-чат (на англ.)  
[https://service.elsevier.com/app/chat/chat\\_launch/supporthub/sciencedirect/](https://service.elsevier.com/app/chat/chat_launch/supporthub/sciencedirect/)
  - через телефонный звонок (на англ.)  
<https://service.elsevier.com/app/phone/supporthub/sciencedirect/>

\*Служебный профиль – профиль, где в качестве **login**-а используется служебный е-майл, то есть е-майл из домена вашей организации